
Quantenkryptographie

Vortrag im Rahmen des Seminars
„Grundlagen der Quantenmechanik“

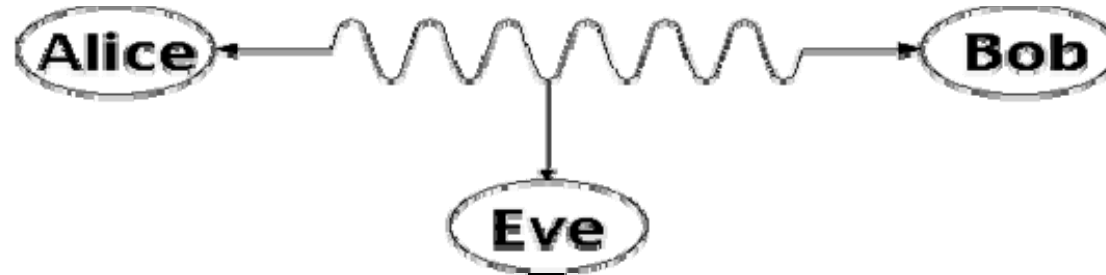
Jan Sprung

7. Januar 2009

Gliederung

- Was ist Quantenkryptographie?
- Warum ist Quantenkryptographie sicher?
- Funktionsweise
- Experimenteller Aufbau
- Technische Herausforderungen
- Stand der Technik
- Zusammenfassung

Was ist Quantenkryptographie?



- Quantum Key Distribution = abhörsichere Übertragung eines Kodierungsschlüssels
- Sicherer als asymmetrische Kodierung (Primfaktorzerlegung)
- Noch ungelöst:
sichere Authentifikation sowie Übertragung trotz Abhörens

Warum ist Quantenkryptographie sicher?

- Abhörsicherheit wegen der Grundpostulate der Quantenmechanik
 1. Messprozess beeinflusst Messgröße
 2. No-cloning-Theorem

- No-cloning-Theorem

sei U unitär mit

$$U(|\psi\rangle|\alpha\rangle) = |\psi\rangle|\psi\rangle \quad U(|\varphi\rangle|\alpha\rangle) = |\varphi\rangle|\varphi\rangle$$

dann folgt

$$\langle\psi\alpha|U^\dagger U|\varphi\alpha\rangle = \langle\psi|\varphi\rangle \stackrel{!}{=} (\langle\psi|\varphi\rangle)^2$$

und somit

$$|\psi\rangle = |\varphi\rangle \quad \text{oder} \quad |\psi\rangle \perp |\varphi\rangle$$

Klonen nur bei bekannter Basis möglich!

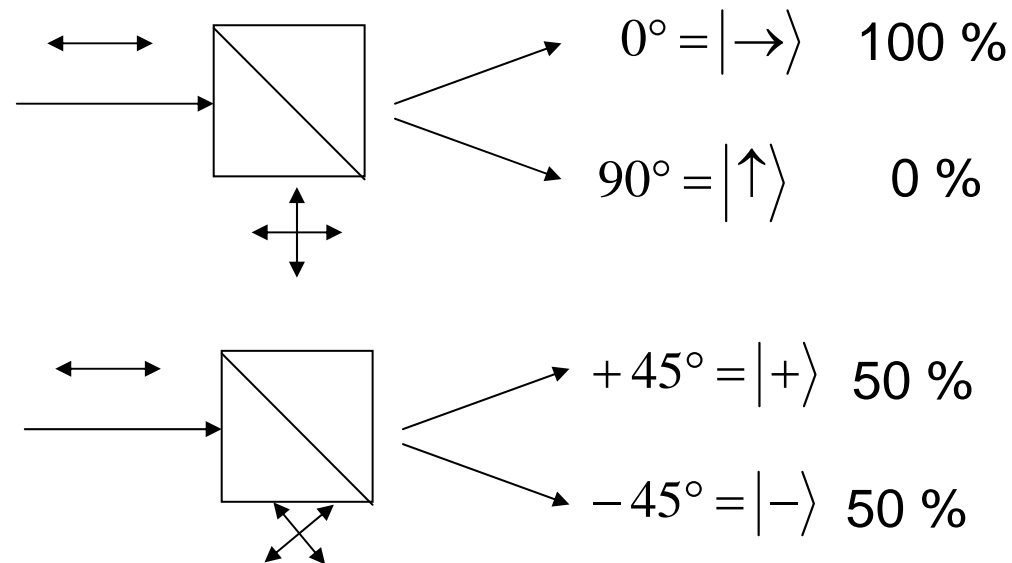
Funktionsweise am Beispiel BB84 (1)

- Vier Polarisationszustände eines Photons:

$$0^\circ = |\rightarrow\rangle \hat{=} 1 \quad +45^\circ = |+\rangle \hat{=} 1$$

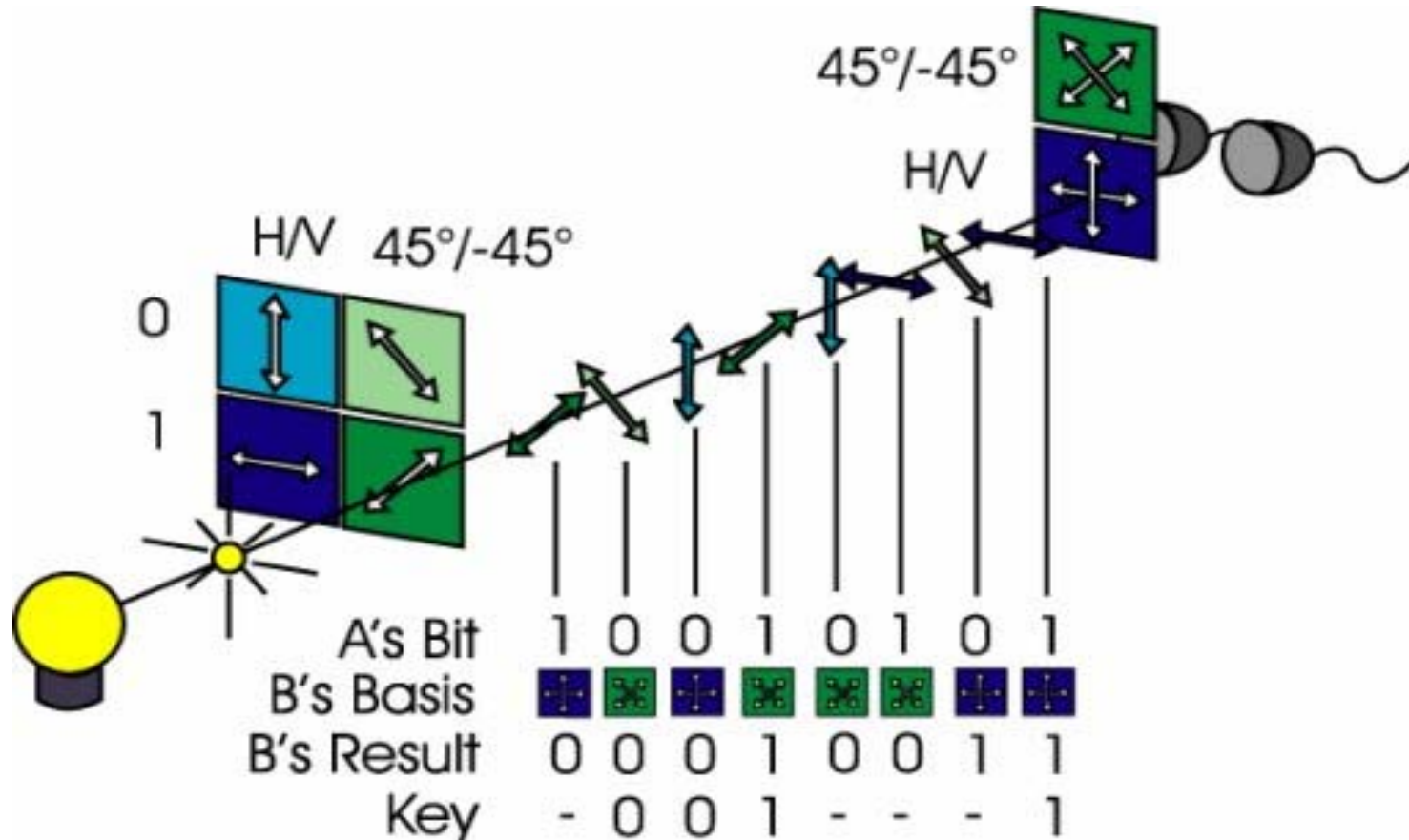
$$90^\circ = |\uparrow\rangle \hat{=} 0 \quad -45^\circ = |-\rangle \hat{=} 0$$

- Messung:



Bennett, C.H. and G. Brassard, 1984, in Proceedings of the IEEE International Conference on Computers, Systems and Signal Processing, Bangalore, India, (IEEE, New York), pp 175-179


Funktionsweise am Beispiel BB84 (2)



<http://www.whitehat.ch/cissp/krypto/Kryptographie-Dateien/image001.png>

Bennett, C.H. and G. Brassard, 1984, in Proceedings of the IEEE International Conference on Computers, Systems and Signal Processing, Bangalore, India, (IEEE, New York), pp 175-179

Erste experimentelle Umsetzung



Smolin, J. A. 2004. *The early days of experimental quantum cryptography.* *IBM J. Res. Dev.* 48, 1 (Jan. 2004), 47-52.

Technische Herausforderungen

- Erzeugung von einzelnen Photonen

Schwache Laserpulse

sehr geringe Bitrate

Parametrische Fluoreszenz

Quantenpunkte

- Tatsächliche Übermittlung

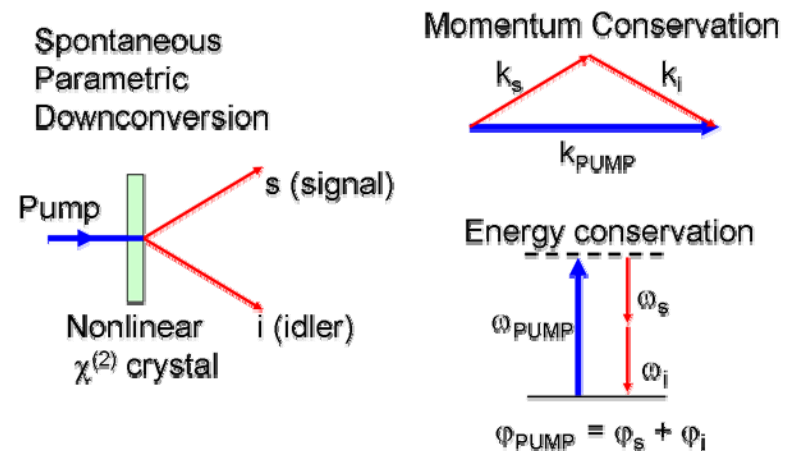
Glasfaserkabel

Dispersion

Freier Raum

abhängig von äußeren

Bedingungen



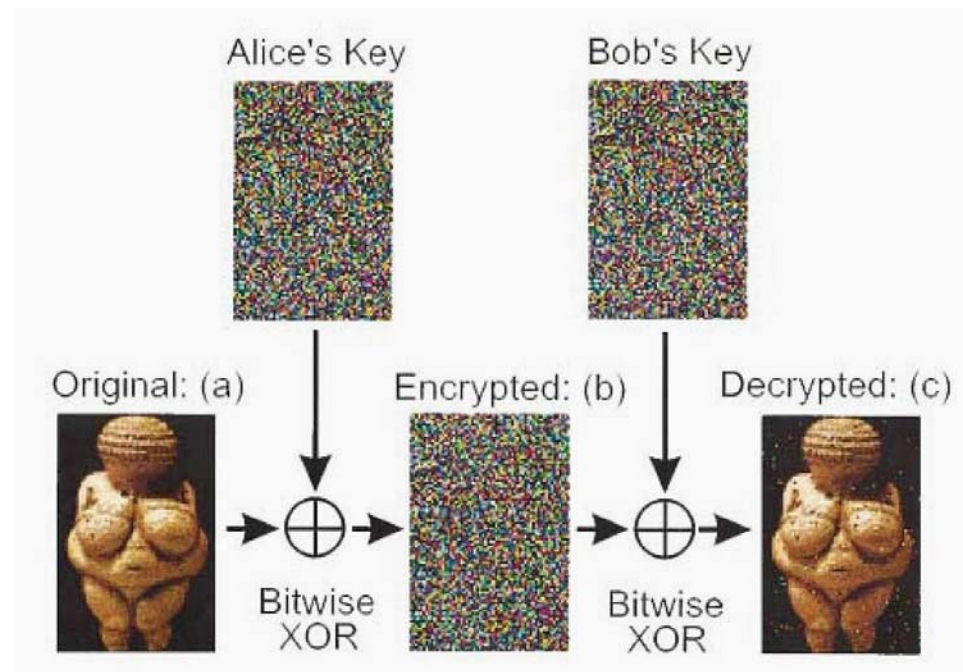
http://en.wikipedia.org/wiki/Spontaneous_parametric_down_conversion



<http://thomas-aichele.de/qoptik/qoptik.html>

Beispiel 1: Übertragung per Glasfaser (BB84)

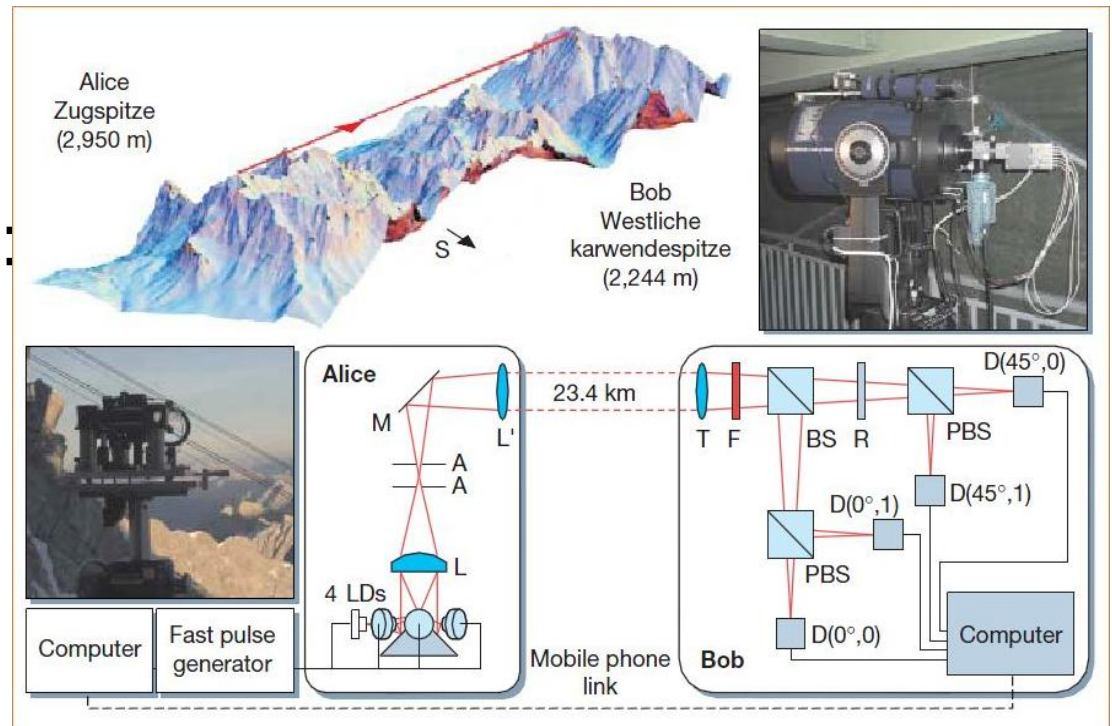
- 1999:
 - Entfernung: 360m
 - Datenrate: 400-800 b/s
 - Fehlerrate: ca. 3 %
- Steigerung der Entfernung bis 200 km erprobt
- Bei schweizer Nationalratswahl 2008 eingesetzt



Übertragung eines Bildes der Venus von Willendorf

Beispiel 2: Übertragung im freien Raum

- Entfernung: 23.4 km
- Datenrate: 1.5-2 kb/s
- Fehlerrate: 5 %
(nachts)
- Derzeitiger Rekord:
144 km zwischen
La Palma und
Teneriffa
- Perspektive:
Satelliten-
kommunikation



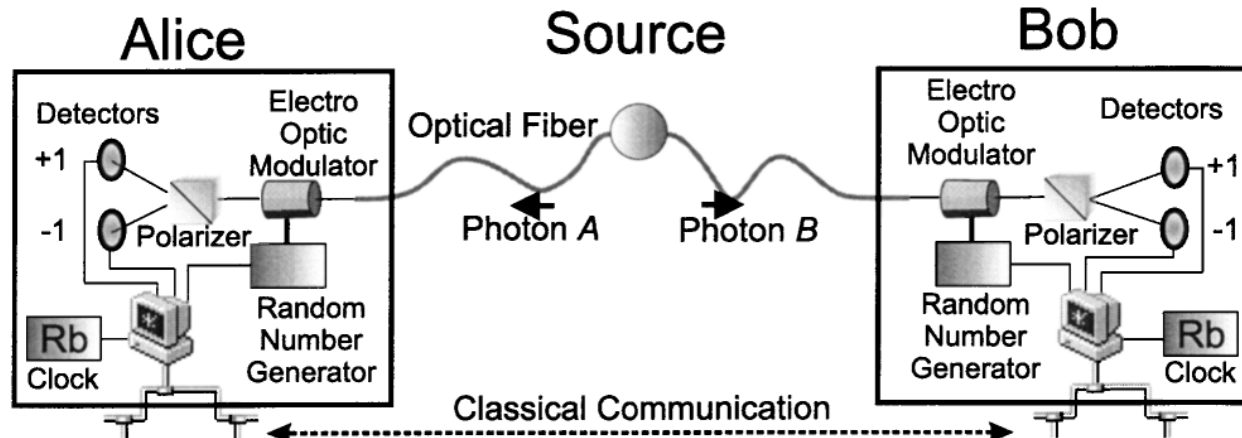
Kurtsiefer, C. et al., *Quantum cryptography: A step towards global key distribution*, Nature 419, 450-450 (2002)

Zusammenfassung

- Quantenkryptographie ist absolut sicher (wenn keiner lauscht)
- Trotzdem bleiben klassische Hürden
- Technische Umsetzung schon erprobt und genutzt



EPR-Protokoll



T. Jennewein et al., *Quantum Cryptography with Entangled Photons*, Phys. Rev. Lett. 84 4729 (2000)

- **Benutzt verschränkte Photonen**
 - Quelle sendet verschränkte Photonenpaare an A und B
 - Beide messen unabhängig
 - Einer kehrt alle Bits um
- **Vorteil:**
 - Aussortierte Bits müssen Bell'sche Ungleichung verletzen

Ekert, A.K., *Quantum cryptography based on Bell's theorem*, Phys. Rev. Lett. 67, 661-663, (1991)